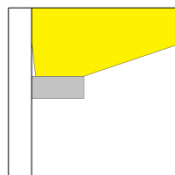



DATENBLATT | SPEC SHEET



BIG BRIGG 1 ‚LED‘ Gen.3

LED Wall lamp

Typ | Type **OBAb**

Technisch ausgereift und stetig weiterentwickelt, in klassisch zeitloser Formensprache, ist diese mehrfach designprämierte Wandleuchten-Serie in ihrem Erscheinungsbild auf das Wesentliche reduziert und integriert sich in ihrer Schlichtheit zwanglos in die Architektur.

Ausgestattet mit hochwertiger Reflektor Technik und asymmetrischer Abstrahlcharakteristik wird BIG BRIGG 1 „LED“ höchsten licht-technischen Anforderungen gerecht.

Pflegehinweis

Verwenden Sie zum reinigen niemals Scheuermittel, scharfe Reinigungsmittel, Lösungsmittel (z.B. Aceton), Farbverdünner oder Alkohol.

Inhalt

Seite 1 | Generelle Produktinfo

Seite 2 | Technische Daten, Abmessungen, Artikelnummern

Alle Angaben ohne Gewähr. Irrtümer und technische Änderungen vorbehalten !

In a timeless classic design, this multi-award-winning line has a clean, minimalist appearance creating a sense of simplicity that blends beautifully with the surrounding architecture.

BIG BRIGG 1 „LED“ features a high quality asymmetrical reflector system.

Cleaning instructions

Do never clean with alcohol, benzine, thinner or other harsh chemicals.

Content

Page 1 | General information

Page 2 | Technical data, dimensions, article codes

All informations provided without prejudice, technical modifications are reserved !

TECHNISCHE DATEN | TECHNICAL DATA

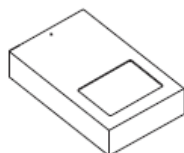
Lichtstrom	2900 Lumen	Luminous flux
Anschluss-Leistung	22W	Wattage
Betriebsspannung	230V	Operating current
Lichtfarbe	2700 / 3000 Kelvin	Light colour
CRI	85+	CRI
Dimmbarkeit	Phasen-/ abschnitt / Leading trailing edge, DALI, 1-10V	Dimmable
Schutzart	IP20	Protection class
Material	Aluminium	Material
Energie-Effizienzklasse	A++	Efficiency class
Gehäusefarben	weiß-struktur alu-struktur White-structure aluminium-structure	Housing colours

ABMESSUNGEN | DIMENSIONS

Außenmaße

300 x 200 x 60mm

Outer Dimensions



ARTIKEL-NUMMERN | ARTICLE CODES

Phasen-/ abschnitt Versionen | Leading-/ trailing edge versions

Weiß-struktur	White-structure	2700 Kelvin	OBA MWS-LEDb
Alu-Struktur	Alu-structure	2700 Kelvin	OBA MAS-LEDb
Weiß-struktur	White-structure	3000 Kelvin	OBA MWS-LED-3000
Alu-Struktur	Alu-structure	3000 Kelvin	OBA MAS-LED-3000

DALI Versionen | DALI versions

Weiß-struktur	White-structure	2700 Kelvin	OBA MWS-LED-D3
Alu-Struktur	Alu-structure	2700 Kelvin	OBA MAS-LED-D3
Weiß-struktur	White-structure	3000 Kelvin	OBA MWS-3000-LED-D3
Alu-Struktur	Alu-structure	3000 Kelvin	OBA MAS-3000-LED-D3