

LONGLINE

LONGLINE, unser Stromschienenbasiselement, bietet die Möglichkeit, die Position der Leuchten auf einer Linie zu verschieben. Wird etwa ein Tisch durch Auszug in seiner Fläche verlängert, kann die Platzierung der Leuchten problemlos entsprechend angepasst werden.






Das LED-Netzteil bzw. der Halogen-Transformator ist direkt im Gehäuse integriert.

Our basic track element **LONGLINE** allows the position of various luminaires to be adjusted along a track. If a table is extended, the position of the lights can be altered accordingly.

The LED driver or halogen transformer are directly integrated in the casing.



DESIGN | WILFRIED WÜNSCH

- LED  230 V / 12 Vac | 0 – 70 W
- LED  230 V / 12 Vdc | 0 – 30 W
- LED    230 V / 12 Vac | 50 – 225 W

Farben | Colours

MAS Aluminium, struktur | Aluminum, structure

MWS Weiß-matt Feinstruktur | Structured white

BESTELLNUMMERN | ORDER CODES

LED 12 Vac **BLB** | ___ | **-19-A**

LED 12 Vdc **BLB** | ___ | **-19-LED**

Halogen **BLB** | ___ | **-19**

